



CAPITAL
INVESTISSEMENT
ÉTUDE 2013



- 01.** Les levées de fonds 2012 p.3
- 02.** L'investissement dans les PME p.13
- 03.** Cessions et performances 2012 p.20
- 04.** Les flux d'affaires p.28
- 05.** Profils des PME financées p.32

MARCHÉ FRANÇAIS DU CAPITAL INVESTISSEMENT 2012

LEVÉES DE FONDS

EN FRANCE

5 Md€
DE CAPITAUX
LEVÉS

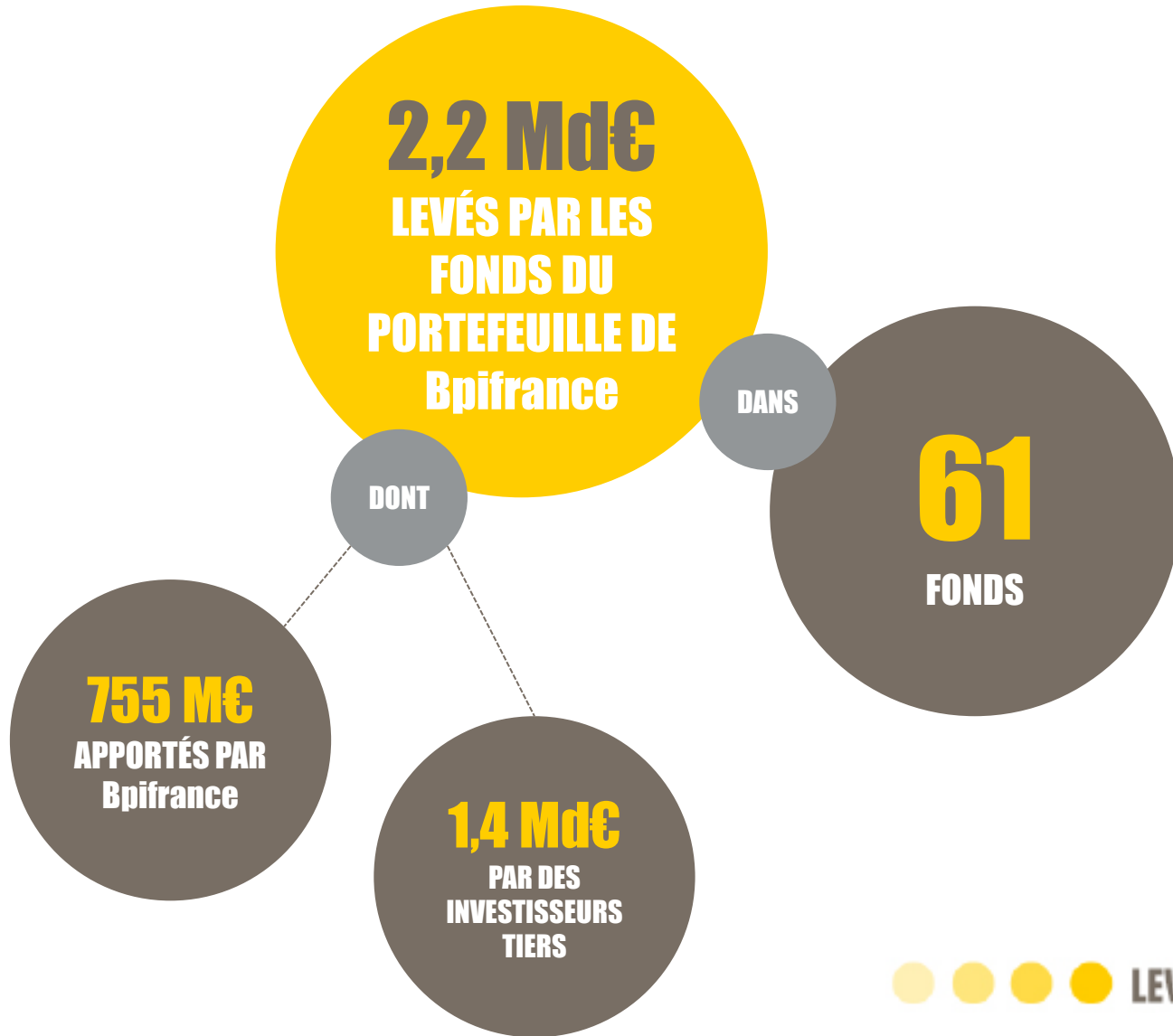
● ● ● ● **LEVÉES DE FONDS** ●

DONT

2,2 Md€
LEVÉS PAR LES FONDS
DU PORTEFEUILLE DE
Bpifrance

● ● ● ● **LEVÉES DE FONDS** ●

FLUX 2012



Source : Bpifrance

STOCK AU 31/07/2013



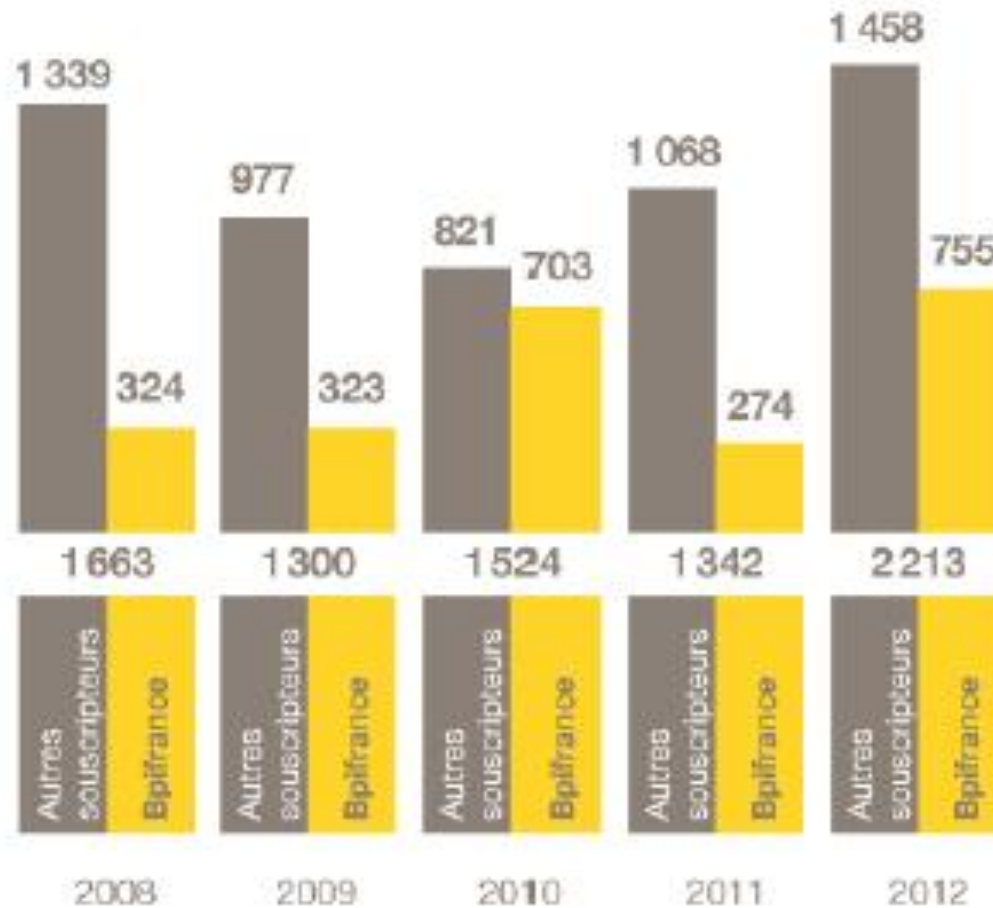
DANS



Source : Bpifrance
*Hors fonds investissant à l'étranger

● ● ● ● ● LEVÉES DE FONDS ●

LES LEVÉES DE FONDS DEPUIS 5 ANS EN M€



Source : Bpifrance

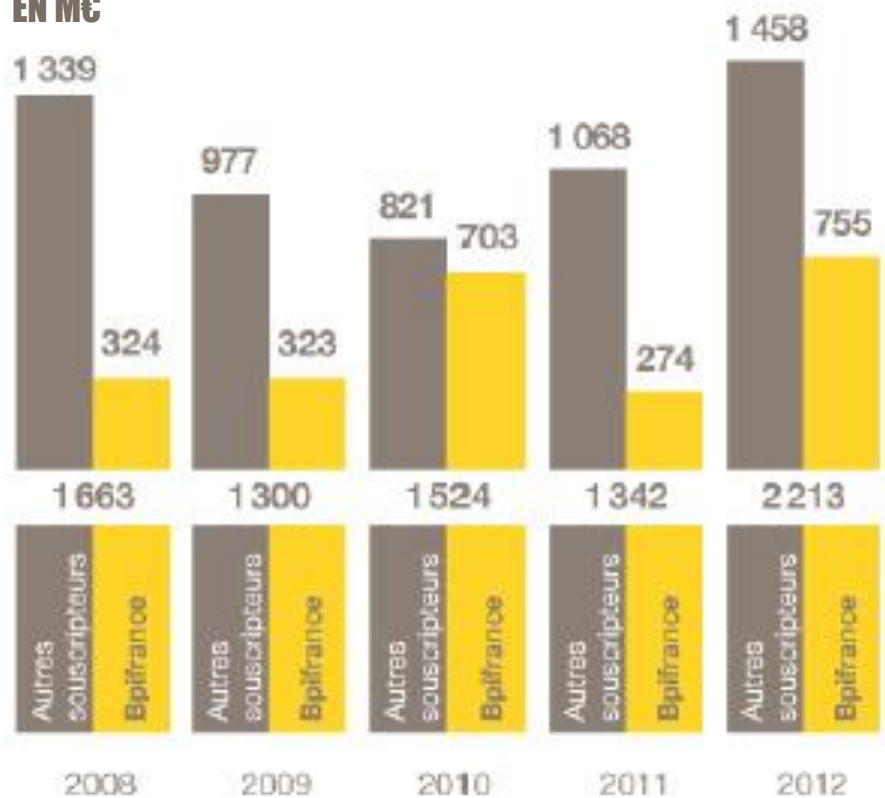
Périmètre : portefeuille global, fonds partenaires et fonds souscrits à 100% par Bpifrance

● ● ● ● ● LEVÉES DE FONDS

2012

LA MEILLEURE ANNÉE DEPUIS 5 ANS

LES LEVÉES DE FONDS DEPUIS 5 ANS EN M€



Source : Bpifrance

Périmètre : portefeuille global, fonds partenaires et fonds souscrits à 100% par Bpifrance

● ● ● ● ● LEVÉES DE FONDS

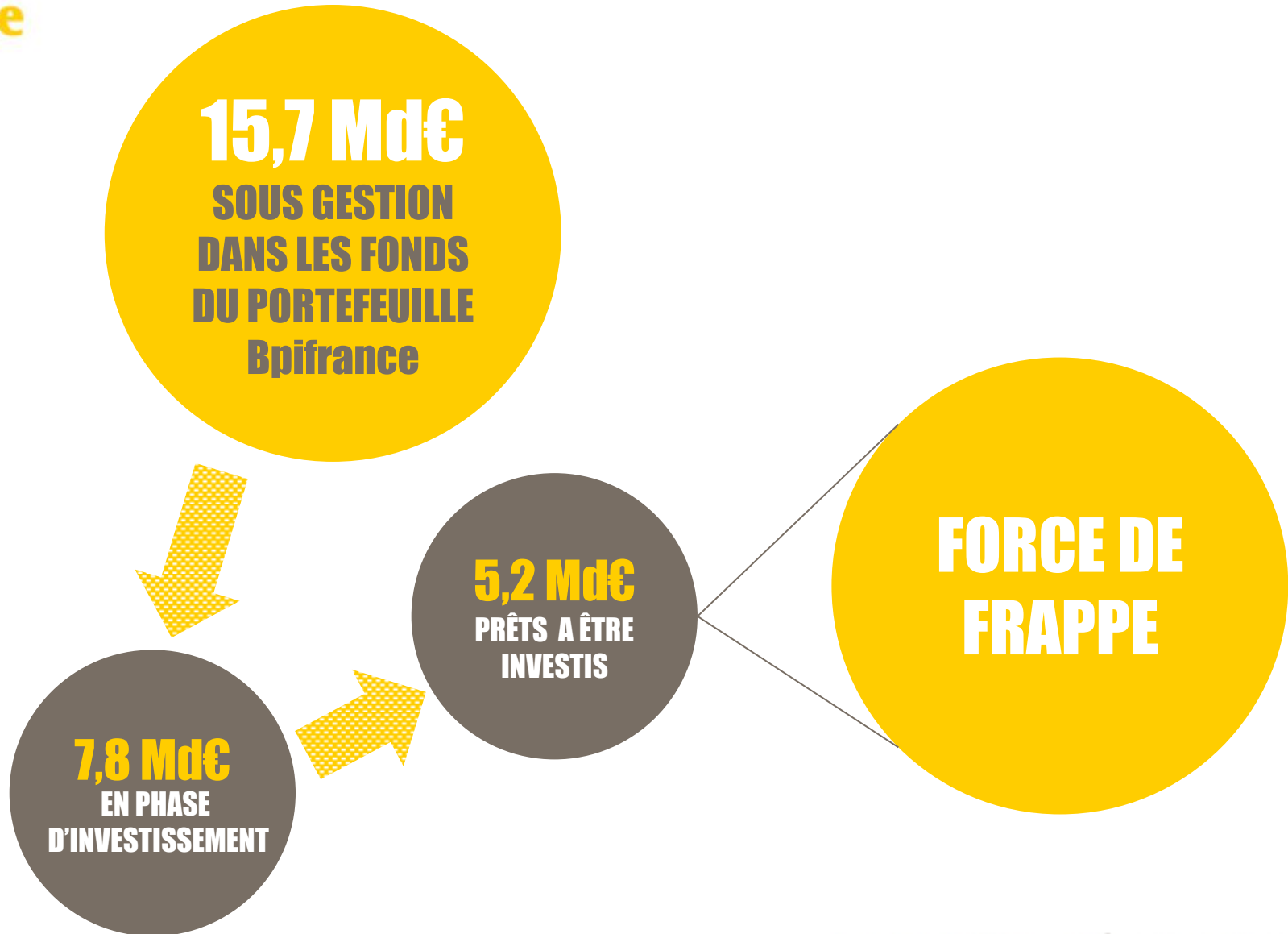
TENDANCE
2013*

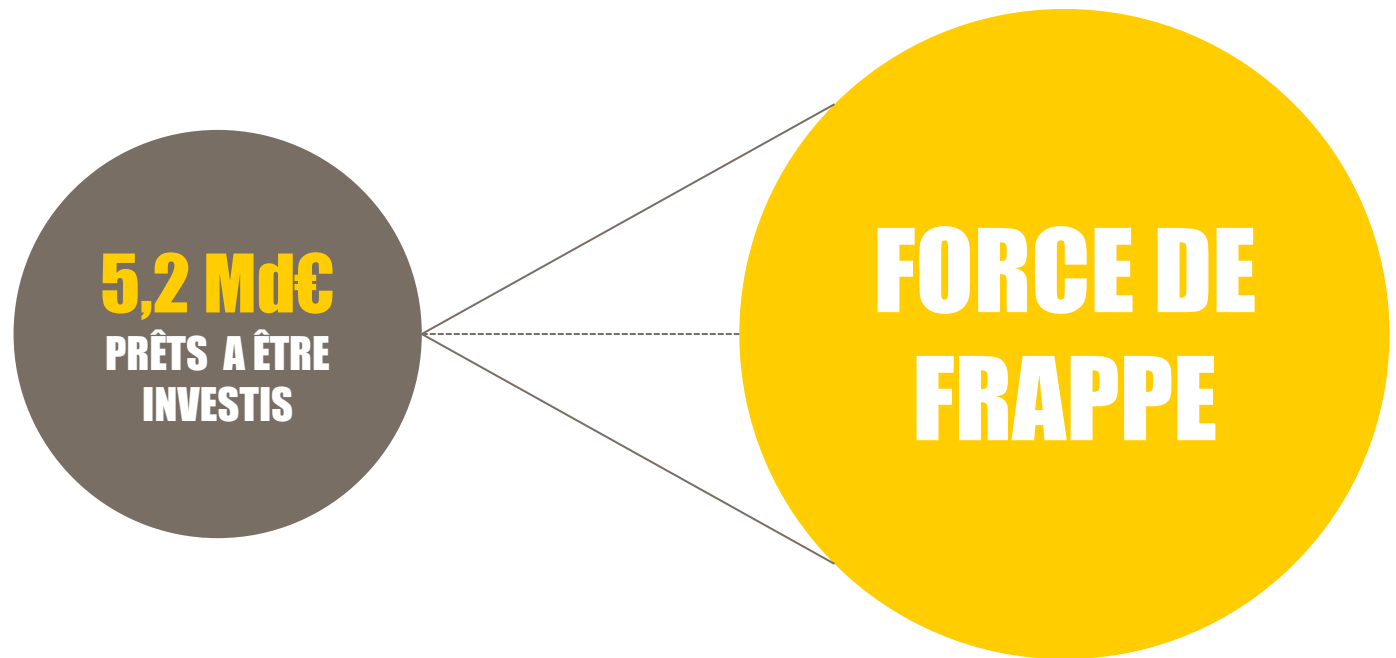
802 M€
DE CAPITAUX LEVÉS

DONT

267 M€
APPORTÉS PAR Bpifrance

● ● ● ● **LEVÉES DE FONDS**





MARCHÉ FRANÇAIS DU CAPITAL INVESTISSEMENT 2012

INVESTISSEMENT DANS LES PME

EN FRANCE

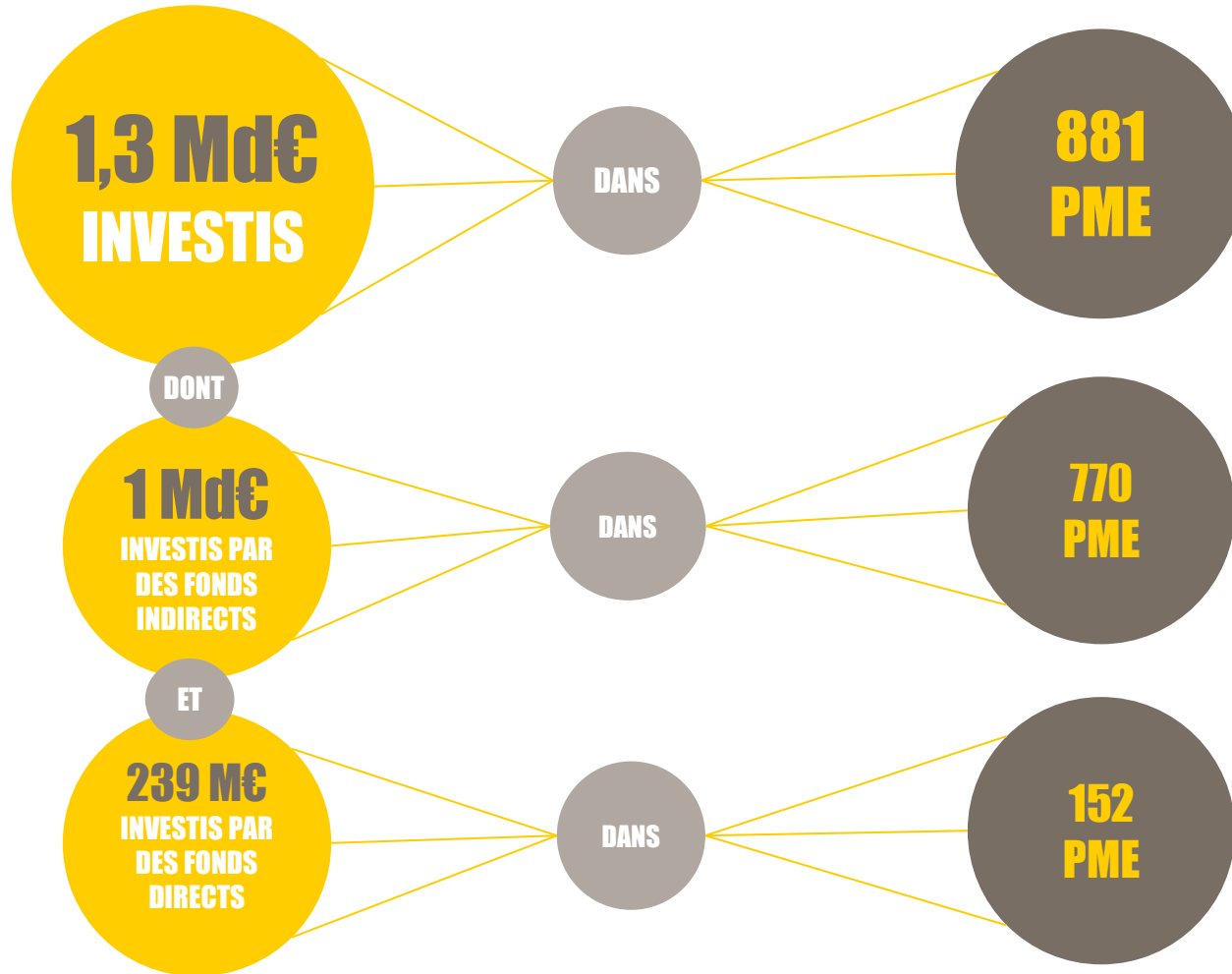
**6 Md€
INVESTIS**

DANS

**1 548
ENTREPRISES**

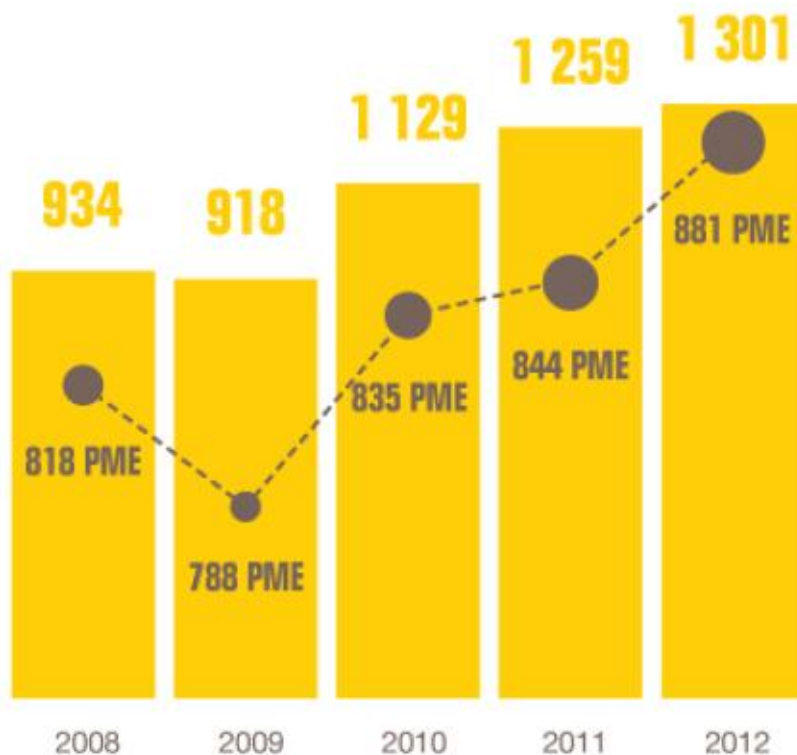
● ● ● ● INVESTISSEMENT DANS LES PME

FLUX 2012



● ● ● ● INVESTISSEMENT DANS LES PME

ÉVOLUTION DES INVESTISSEMENTS RÉALISÉS PAR Bpifrance ET SES FONDS PARTENAIRES EN M€ ET EN NOMBRE DE PME

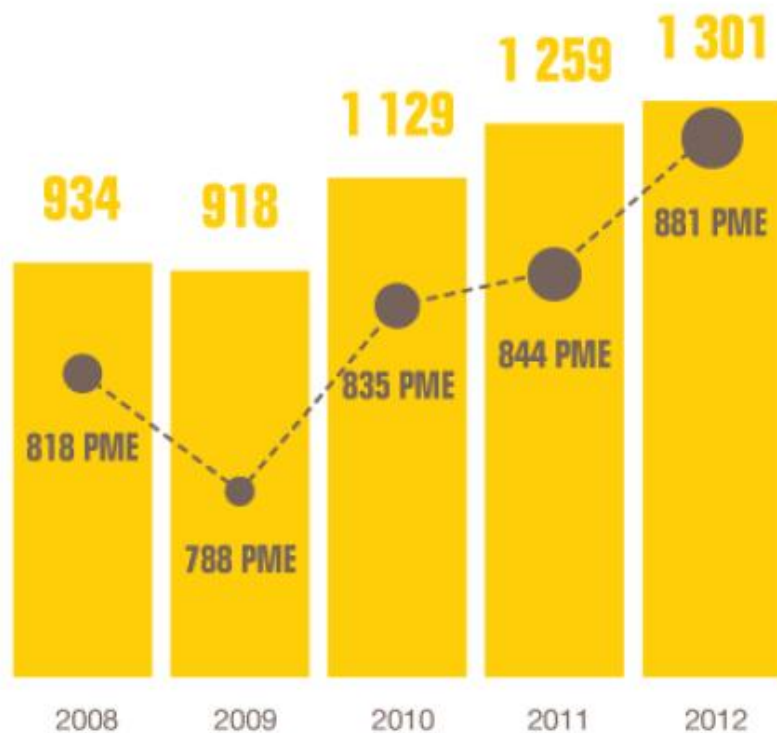


Source : Bpifrance

Périmètre : fonds partenaires et fonds gérés par Bpifrance

● ● ● ● ● INVESTISSEMENT DANS LES PME

ÉVOLUTION DES INVESTISSEMENTS RÉALISÉS PAR Bpifrance ET SES FONDS PARTENAIRES EN M€ ET EN NOMBRE DE PME



Source : Bpifrance
Périmètre : fonds partenaires et fonds gérés par Bpifrance

● ● ● ● ● INVESTISSEMENT DANS LES PME

2012

L'ANNÉE DU PLUS
GRAND NOMBRE
D'ENTREPRISES
FINANCÉES
DEPUIS 5 ANS

TENDANCE
2013*

515 M€

**INVESTIS PAR LES FONDS
DU PORTEFEUILLE DE Bpifrance**

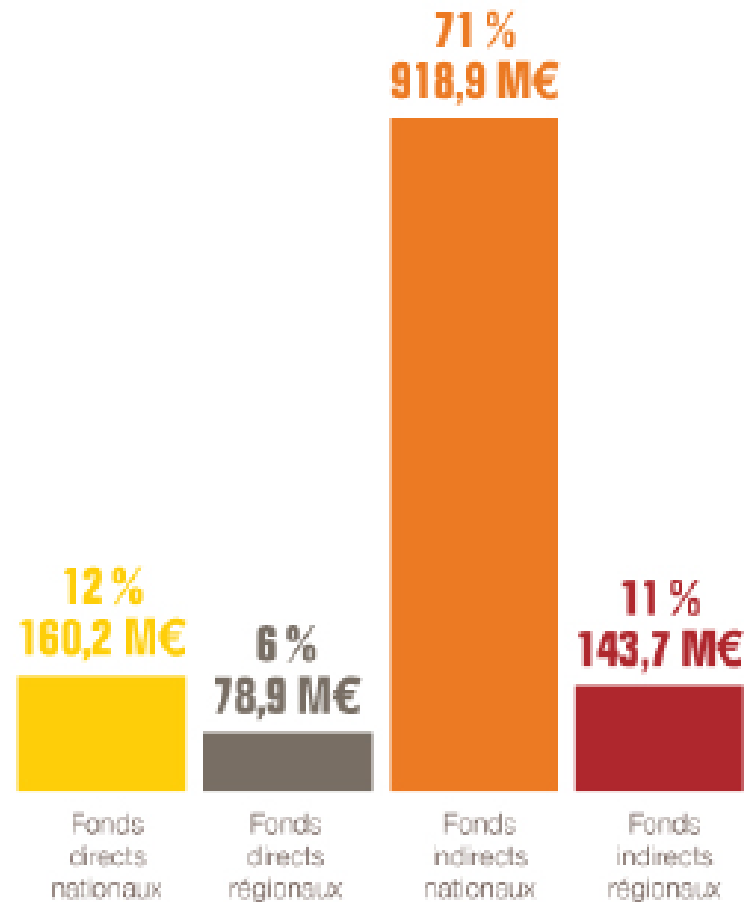
DANS

416 PME

*Chiffres au 30/06/2013

● ● ● ● **INVESTISSEMENT DANS LES PME**

RÉPARTITION DES INVESTISSEMENTS REALISES EN 2012 EN % et en M€



Source : Bpifrance

Périmètre : fonds partenaires et fonds gérés par Bpifrance

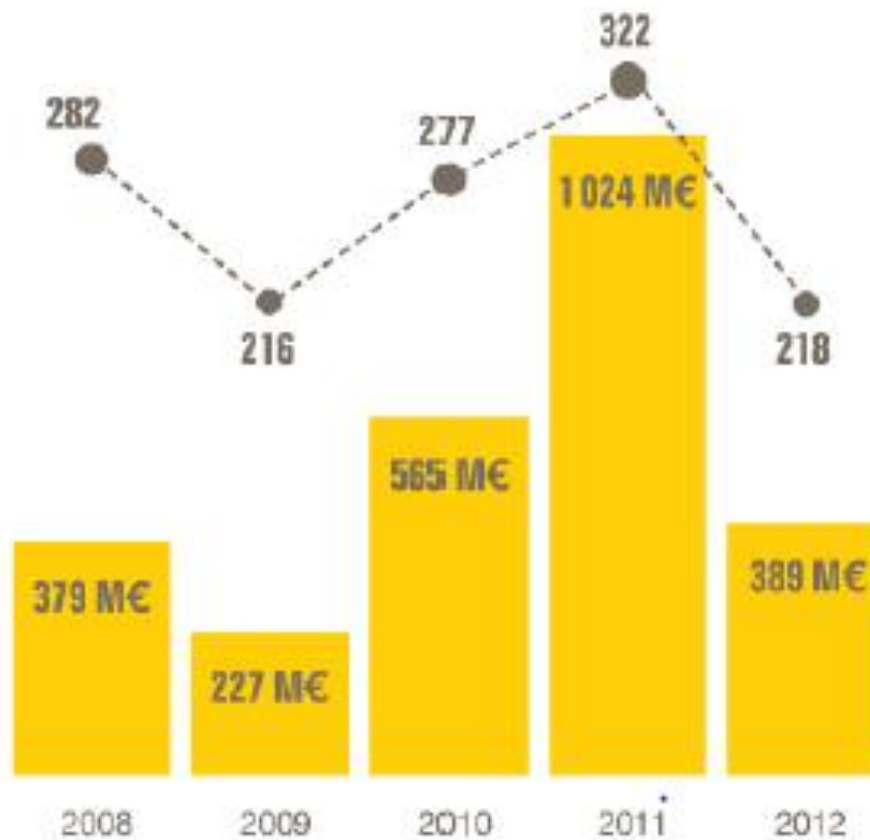
● ● ● ● INVESTISSEMENT DANS LES PME



2012

**CESSIONS
ET PERFORMANCES**

ÉVOLUTION DES CESSIONS DE PARTICIPATIONS EN M€ ET EN NOMBRE DE CESSIONS

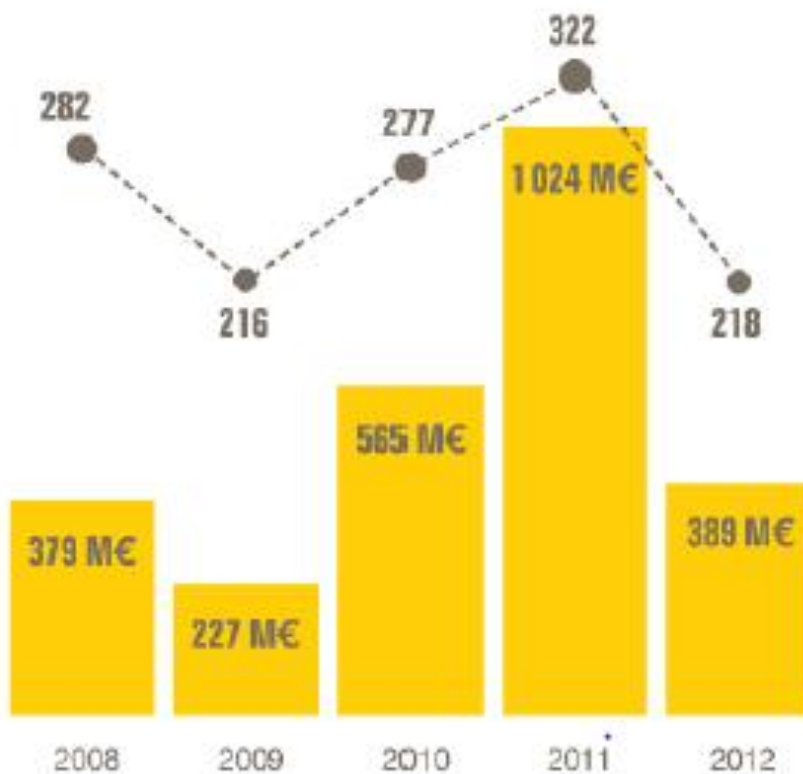


Source : Bpifrance
Périmètre : fonds partenaires et fonds gérés par Bpifrance

● ● ● ● ● CESSIONS 2012 ●

2012
**218 CESSIONS
DE PARTICIPATION
POUR UN MONTANT
DE VENTE DE 389 M€**

**ÉVOLUTION DES CESSIONS DE PARTICIPATIONS
EN M€ ET EN NOMBRE DE CESSIONS**



Source : Bpifrance

Périmètre : fonds partenaires et fonds gérés par Bpifrance

● ● ● ● **CESSIONS 2012**

TENDANCE
2013*

68

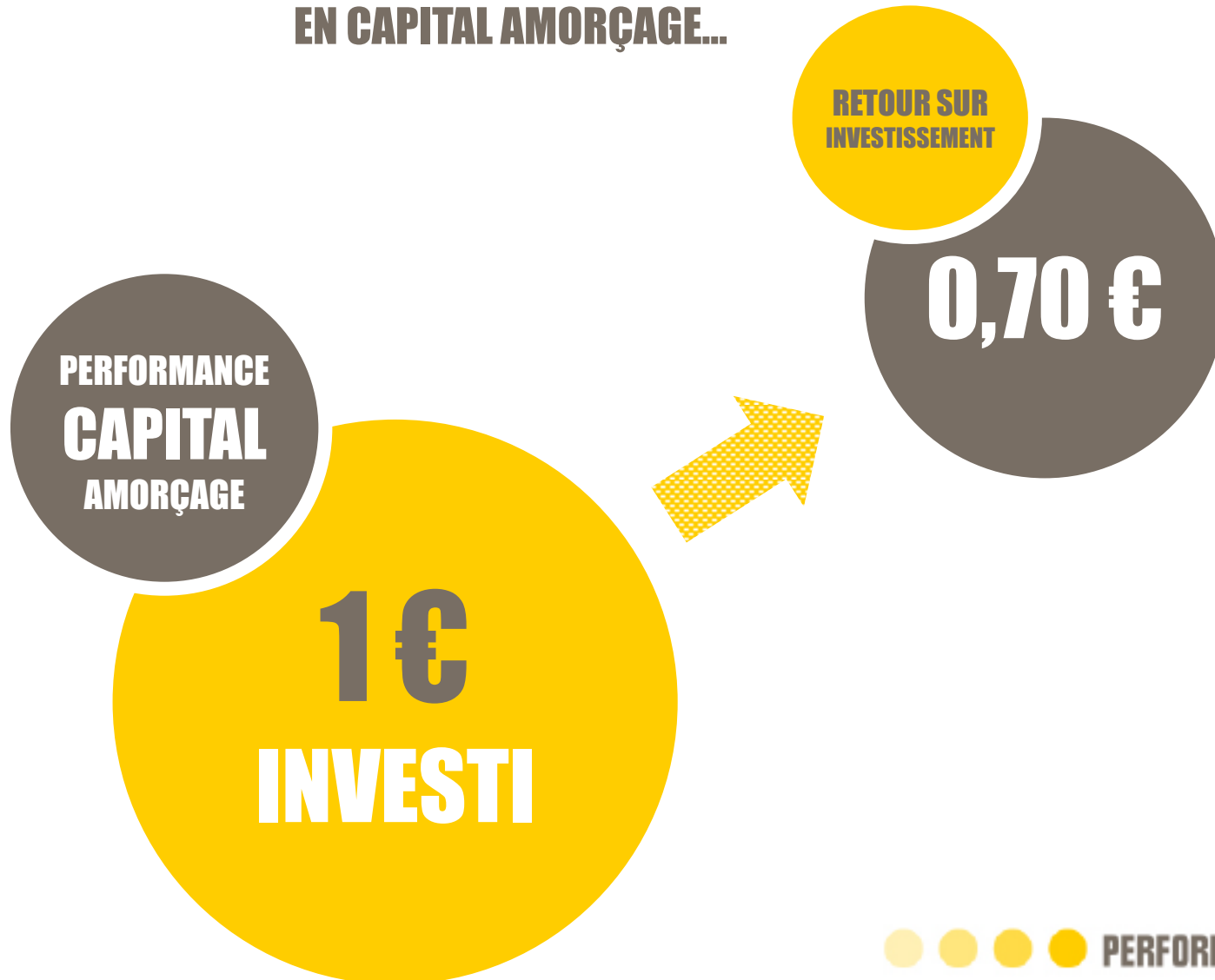
CESSIONS

POUR

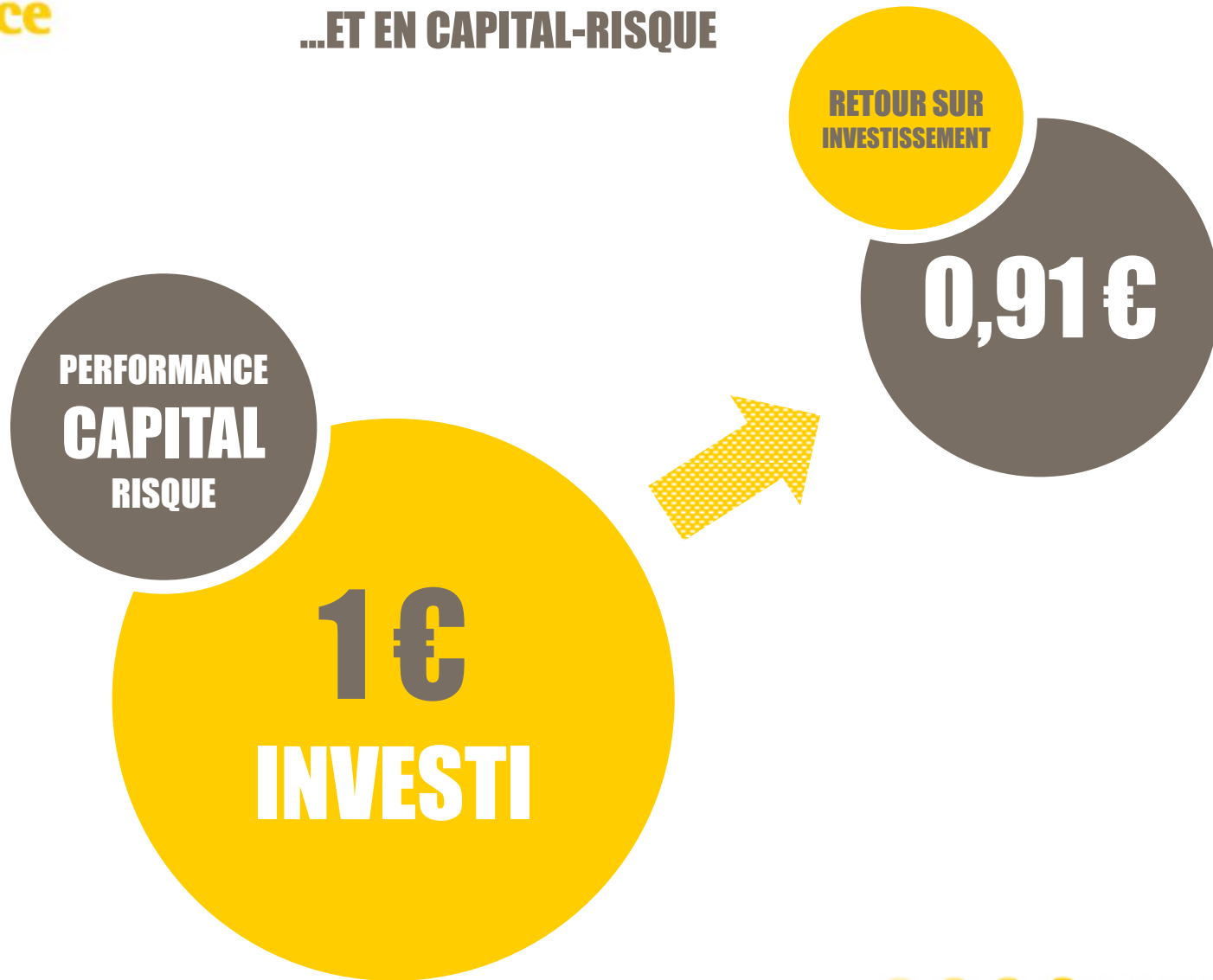
121 M€

● ● ● ● ● **CESSIONS 2012** ●

DES INVESTISSEMENTS MOINS PERFORMANTS EN CAPITAL AMORÇAGE...

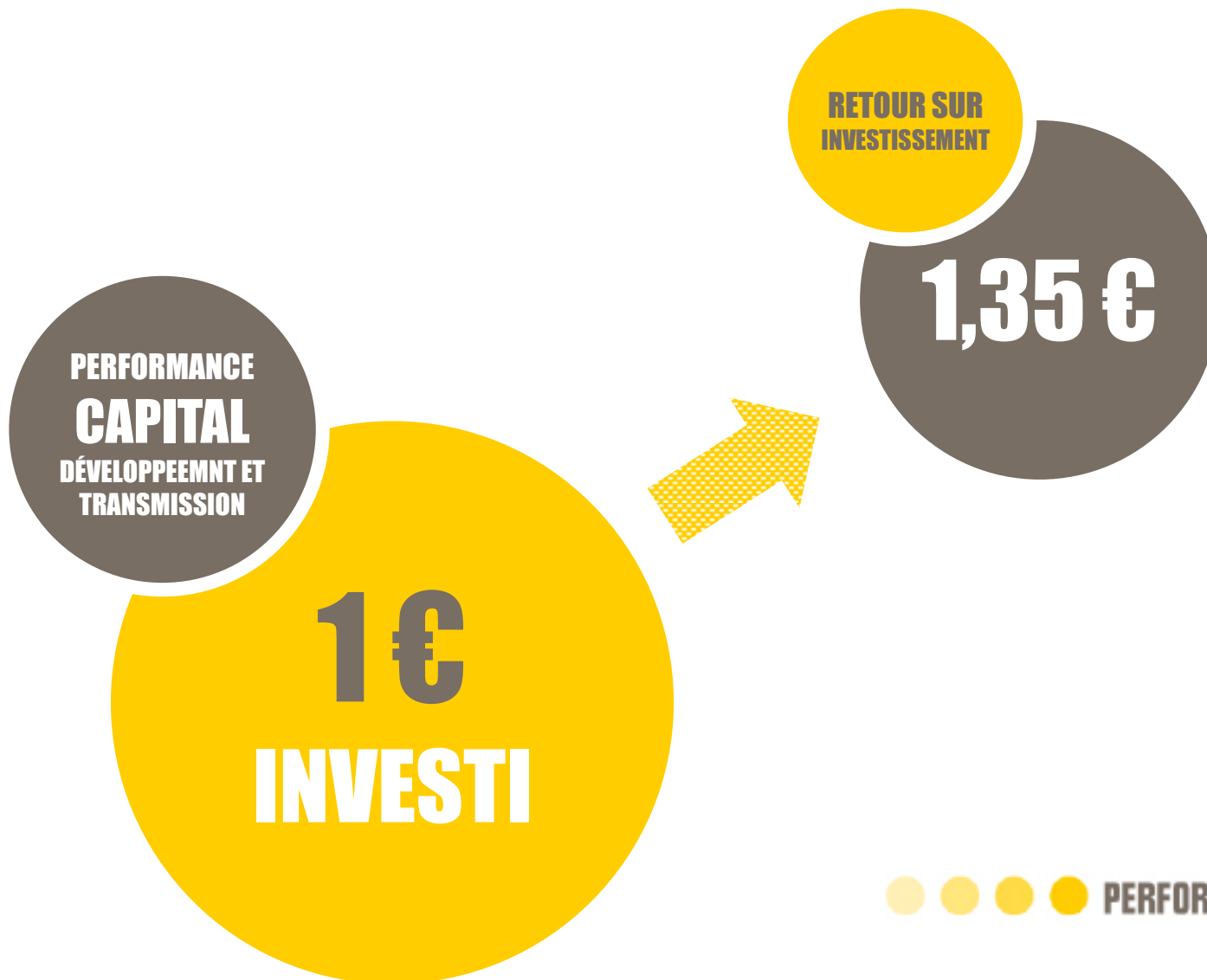


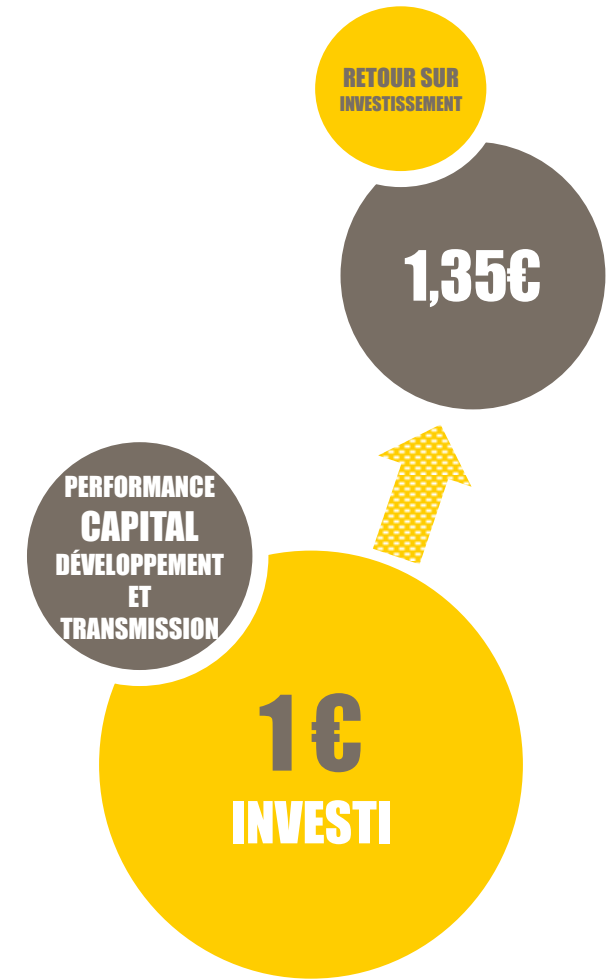

...ET EN CAPITAL-RISQUE



● ● ● ● ● PERFORMANCES 2012 ●

DES PERFORMANCES QUI DÉPASSENT CELLES DU MARCHÉ EN CAPITAL DÉVELOPPEMENT ET TRANSMISSION





● ● ● ● ● PERFORMANCES 2012

2012

FLUX D'AFFAIRES

EN 2012

15 524
DOSSIERS TRAITÉS
PAR LES 71 FONDS
DE Bpifrance,
DIRECTS ET INDIRECTS *

20%
DE DOSSIERS
DE PLUS

QU'EN
2011



● ● ● ● ● FLUX D'AFFAIRES ●

EN 2012

15 524
DOSSIERS TRAITÉS
PAR LES 71 FONDS
DE Bpifrance
DIRECTS ET INDIRECTS *

33%

FONT L'OBJET D'UNE
1^{RE} RENCONTRE



● ● ● ● **FLUX D'AFFAIRES** ●

50%

**DES MOTIFS D'ABANDON
SONT LIÉS À LA STRATÉGIE,
AU POSITIONNEMENT PRODUIT
OU AU BUSINESS PLAN**



33 %

**FONT L'OBJET D'UNE
1^{RE} RENCONTRE**

● ● ● ● ● FLUX D'AFFAIRES ●

2012

**PROFILS
DES PME FINANCÉES**

STOCK AU 31/12/2012



6,4 Md€

**INVESTIS DANS LES PME
DU PORTEFEUILLE DE
Bpifrance ET DES FONDS
PARTENAIRES**

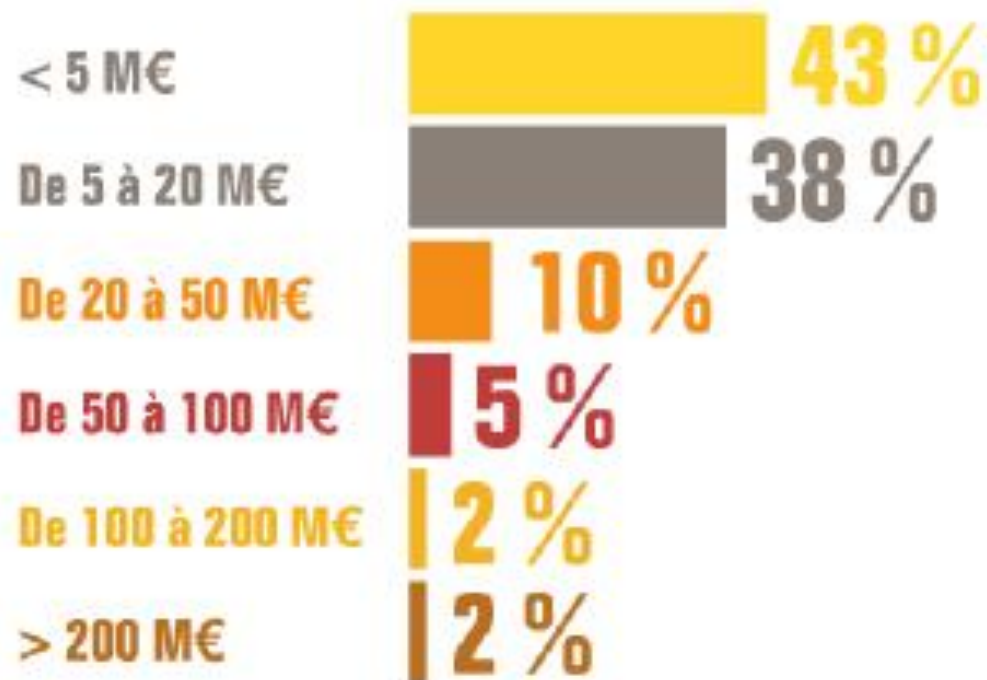
DANS

**3021
PME**

JEUNES ENTREPRISES
CAPITAL DÉVELOPPEMENT
INDUSTRIE
T I C
SCIENCES DE LA VIE

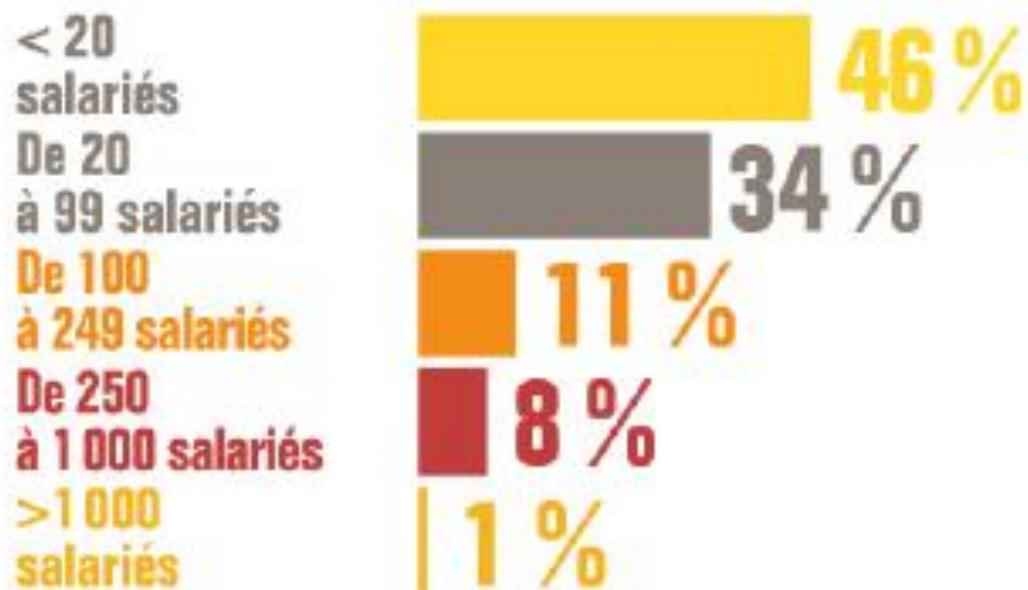


RÉPARTITION DES ENTREPRISES DU PORTEFEUILLE PAR CHIFFRES D'AFFAIRES EN %




Source : Bpifrance

RÉPARTITION DES ENTREPRISES DU PORTEFEUILLE PAR EFFECTIFS EN %




Source : Bpifrance



2

**PROFILS
D'ENTREPRISES
EN PORTEFEUILLE**

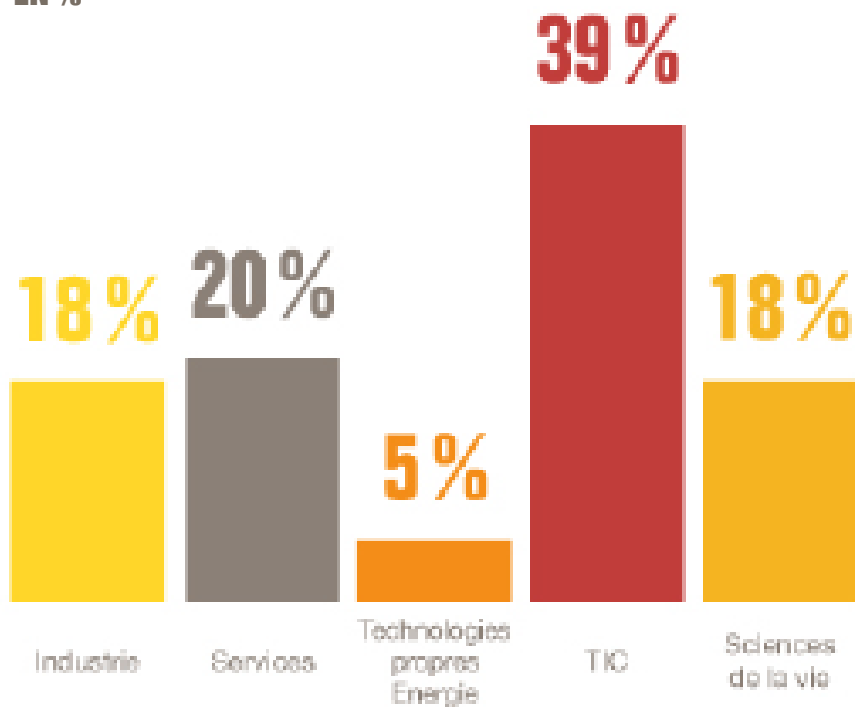


41%
DES ENTREPRISES
INVESTIES EN 2012

PME FINANCÉES EN CAPITAL AMORÇAGE ET RISQUE

INNOVANTES, POSITIONNÉES
SOIT SUR DES MARCHÉS NON MATURES,
SOIT SUR DES TECHNOLOGIES DE RUPTURE

SECTEURS D'ACTIVITÉ DES PME FINANCÉES EN CAPITAL AMORÇAGE ET CAPITAL-RISQUE EN %



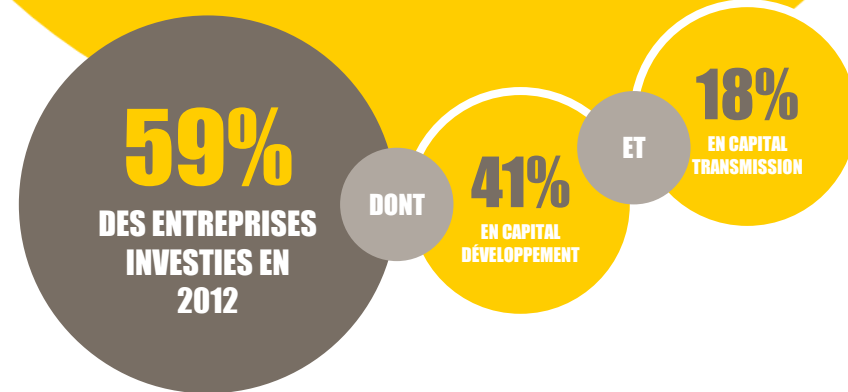
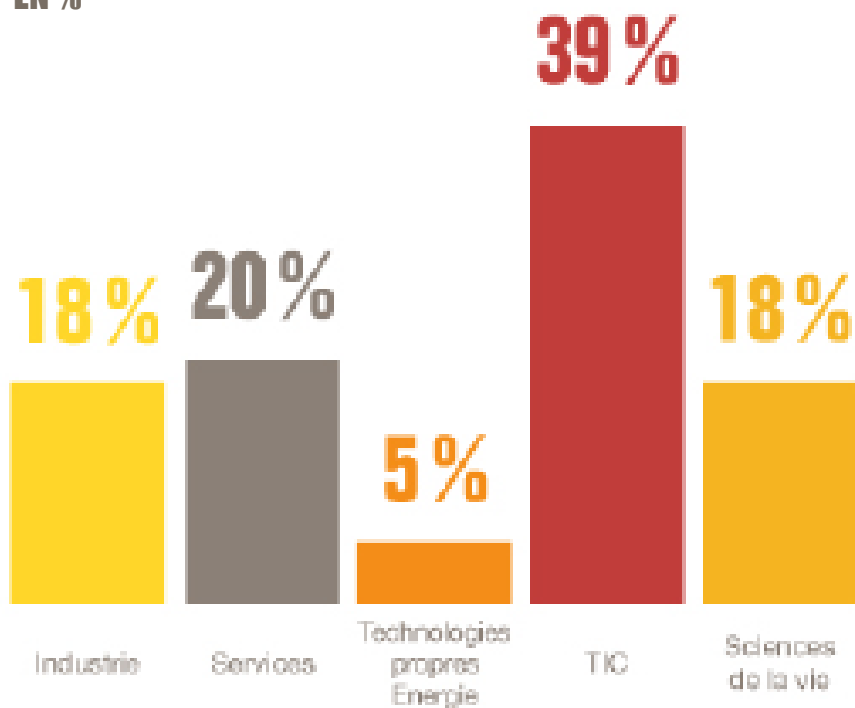
Source : Bpifrance

Périmètre : PME du portefeuille des fonds partenaires et fonds gérés par Bpifrance

PME ET ETI FINANCÉES EN CAPITAL DÉVELOPPEMENT ET TRANSMISSION

AYANT FAIT LEURS PREUVES
MAIS AYANT BESOIN DE FINANCEMENT
POUR RELEVER LE DÉFI DE LA CROISSANCE
OU DE LA TRANSMISSION

SECTEURS D'ACTIVITÉ DES PME FINANCÉES EN CAPITAL DÉVELOPPEMENT ET TRANSMISSION EN %



Source : Bpifrance

Périmètre : PME du portefeuille des fonds partenaires et fonds gérés par **Bpifrance**

MOBILISATION POUR LA CROISSANCE ET LA COMPÉTITIVITÉ

ENTREPRISES FINANCÉES PAR Bpifrance ET LES FONDS PARTENAIRES...

UN CHIFFRE D'AFFAIRES
AGRÉGÉ DE

50,6 Md€

SUR 2 558 PME

UN NOMBRE D'EMPLOIS
CONCERNÉS DE

256 970

SUR 2 410 PME

Source : Bpifrance

● ● ● ● ● PROFILS ●

MOBILISATION POUR LA CROISSANCE ET LA COMPÉTITIVITÉ

MALGRÉ LES DIFFICULTÉS ECONOMIQUES EN 2012...

56,7%

**DES ENTREPRISES
DU PORTEFEUILLE
DE Bpifrance ONT
VU LEUR CA
AUGMENTER**

25,2%

**DES ENTREPRISES
DU PORTEFEUILLE
DE Bpifrance ONT CONNU
UNE CROISSANCE DE LEUR
CA SUPÉRIEURE À 20%
ENTRE 2011 ET 2012**

Source : Bpifrance

Merci

Retrouvez-nous sur :

